

webブラウザシェア、スマートフォン端末シェア、OSシェアなどの最新情報！

スマートフォン・PC シェアデータ BOOK

株式会社ウェブレッジ



ブラウザ シェア

PCブラウザシェア（日本・世界）

スマートフォンブラウザシェア（日本）

OSシェア 端末シェア

PC OSシェア（日本・世界）

スマートフォン OS・端末シェア（日本）

おまけ

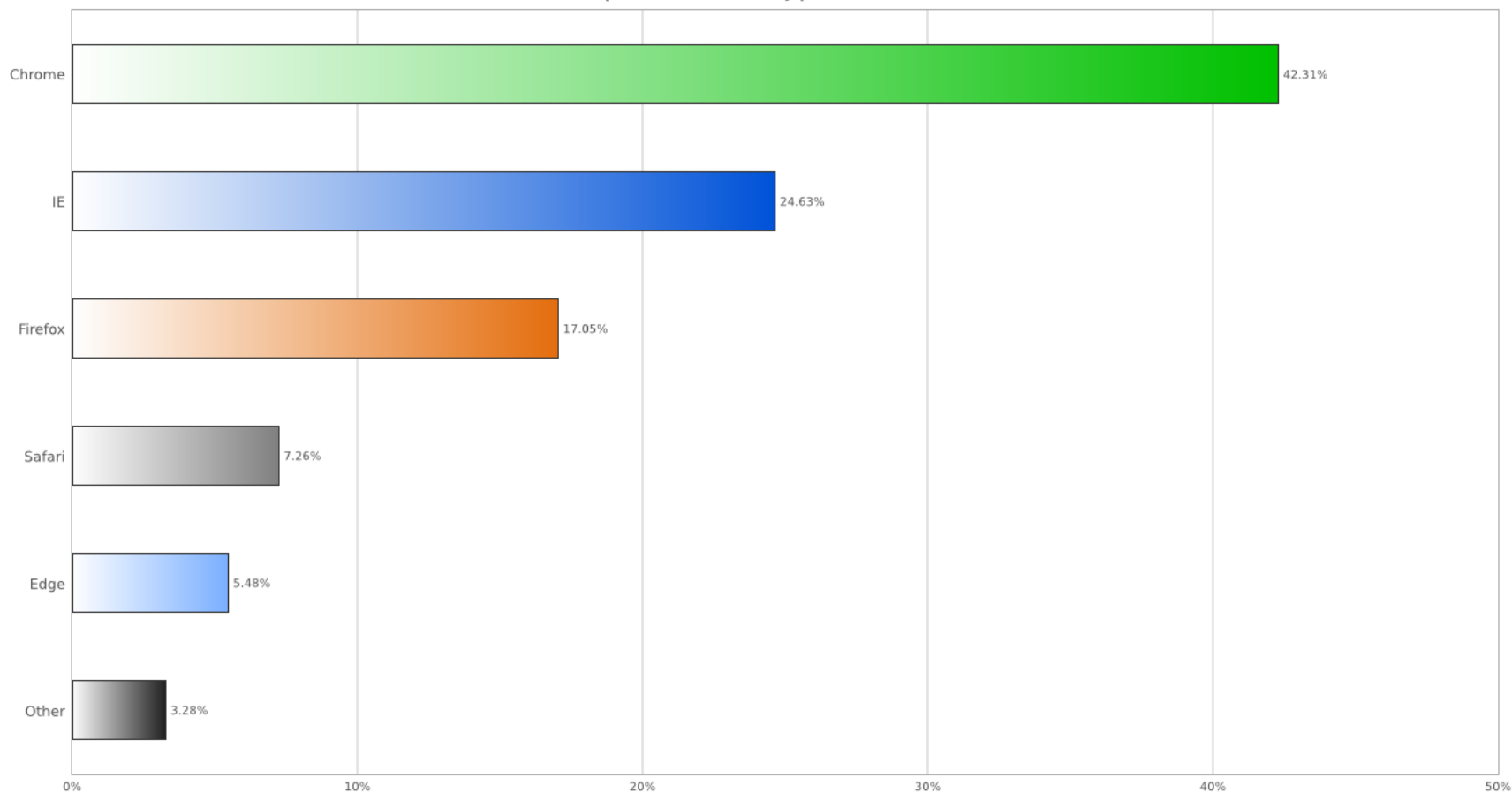
iOS各バージョン、デバイス対応状況

ウェブレッジについて

日本 PCブラウザシェア (2017年10月)

StatCounter Global Stats

Desktop Browser Market Share Japan from Oct 2016 - Oct 2017

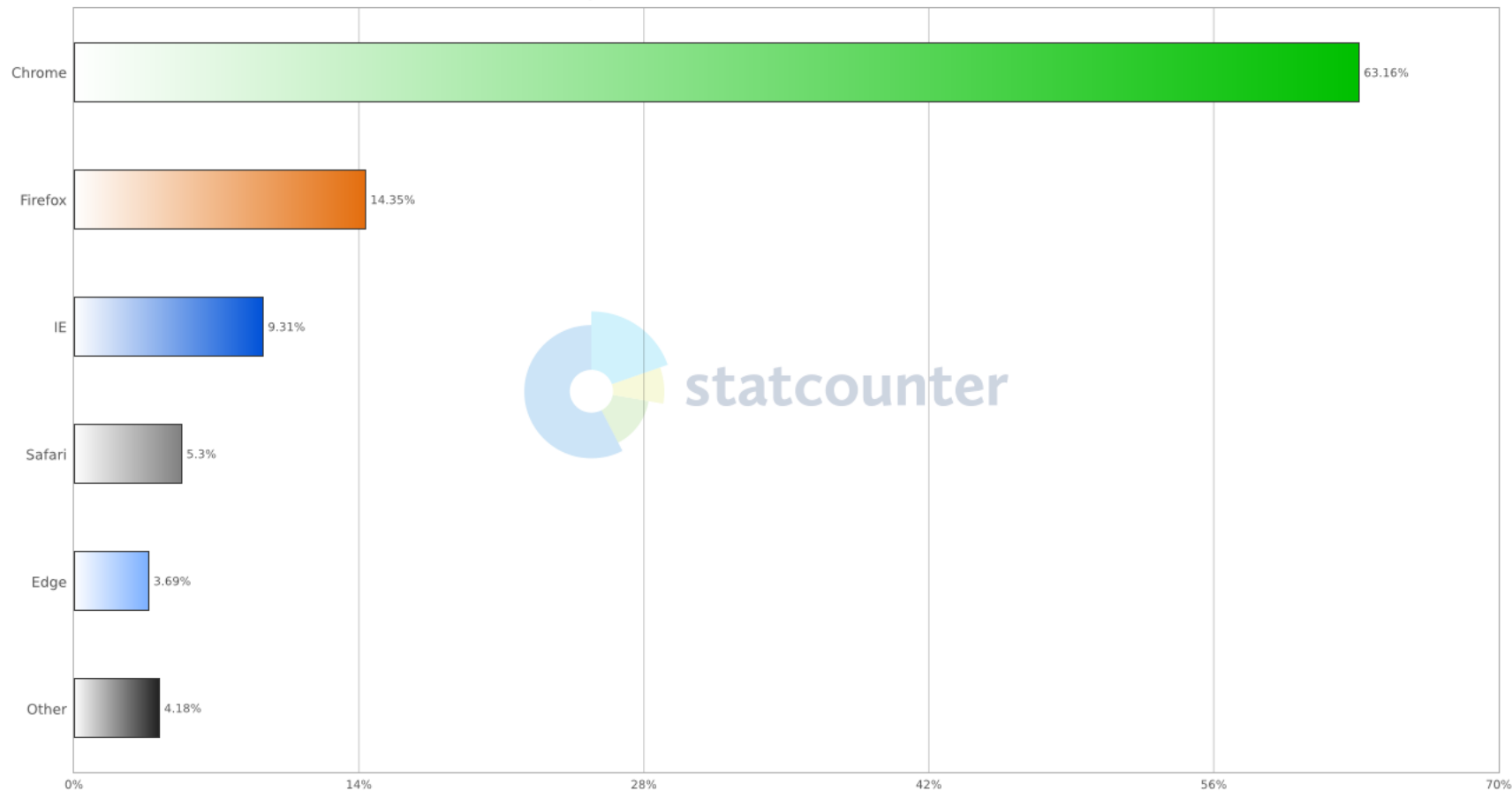


※参考 : Stat Counter Global Stats

世界 PCブラウザシェア (2017年10月)

StatCounter Global Stats

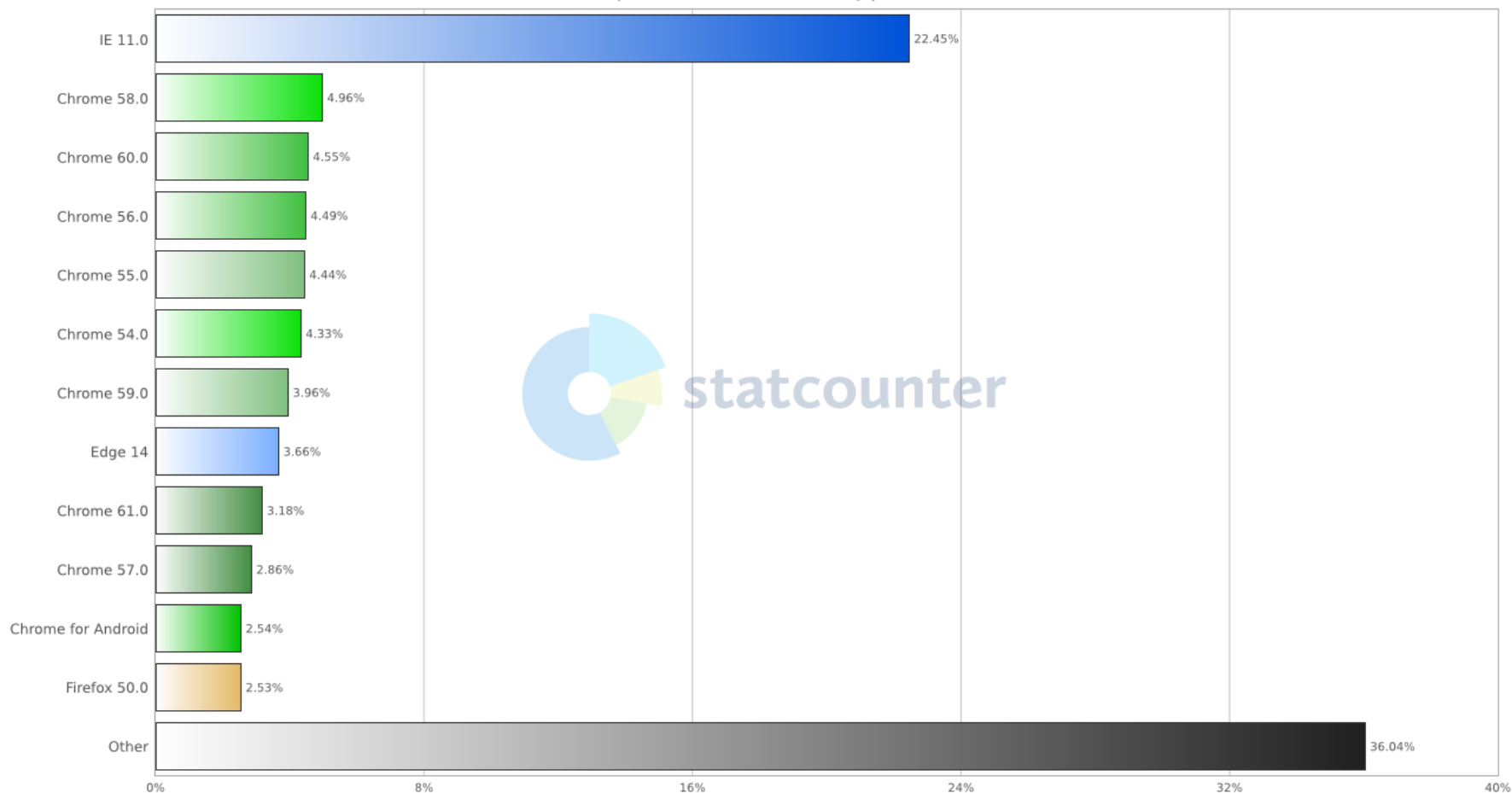
Desktop Browser Market Share Worldwide from Oct 2016 - Oct 2017



※参考 : Stat Counter Global Stats

日本 PCブラウザ version別シェア (2016年10月～2017年10月)

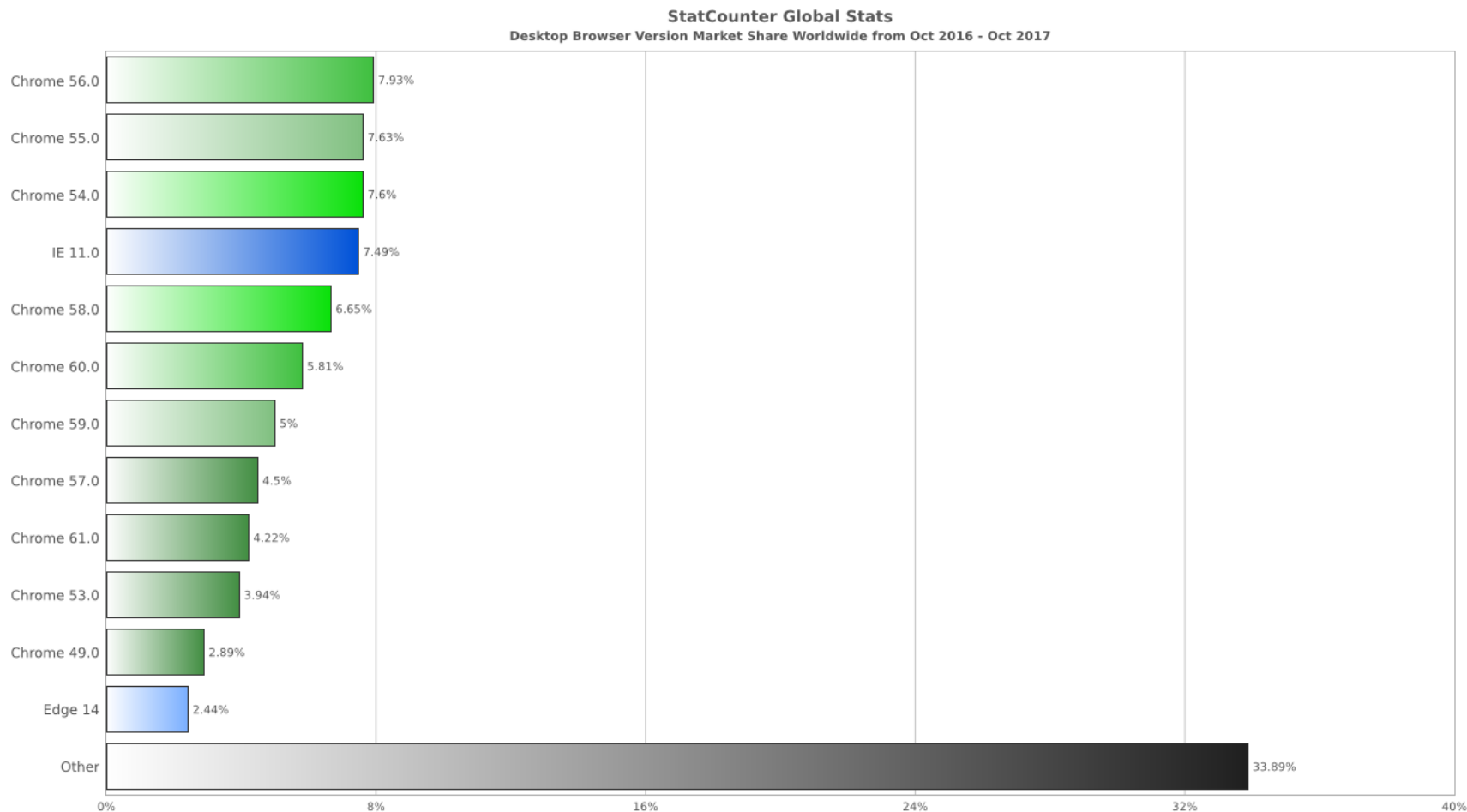
StatCounter Global Stats
Desktop Browser Version Market Share Japan from Oct 2016 - Oct 2017



※参考 : Stat Counter Global Stats

世界

PCブラウザ version別シェア (2016年10月～2017年10月)



※参考 : Stat Counter Global Stats

ブラウザ シェア

PCブラウザシェア（日本・世界）

スマートフォンブラウザシェア（日本）

OSシェア 端末シェア

PC OSシェア（日本・世界）

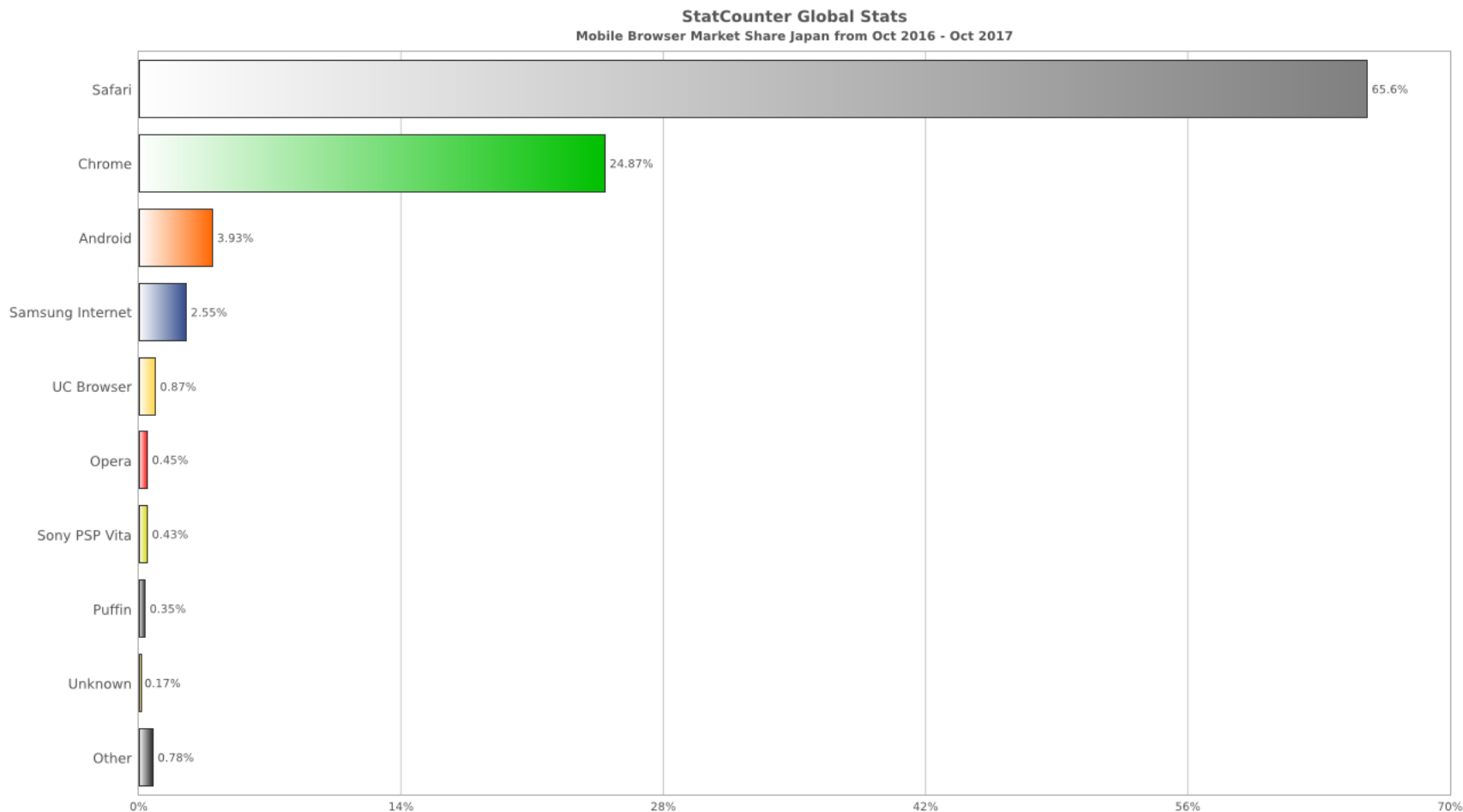
スマートフォン OS・端末シェア（日本）

おまけ

スマートフォンアップデート情報

iOS各バージョン、デバイス対応状況

日本 スマートフォンブラウザシェア (2017年10月)



※参考 : Stat Counter Global Stats

ブラウザ シェア

PCブラウザシェア（日本・世界）

スマートフォンブラウザシェア（日本）

OSシェア 端末シェア

PC OSシェア（日本・世界）

スマートフォン OS・端末シェア（日本）

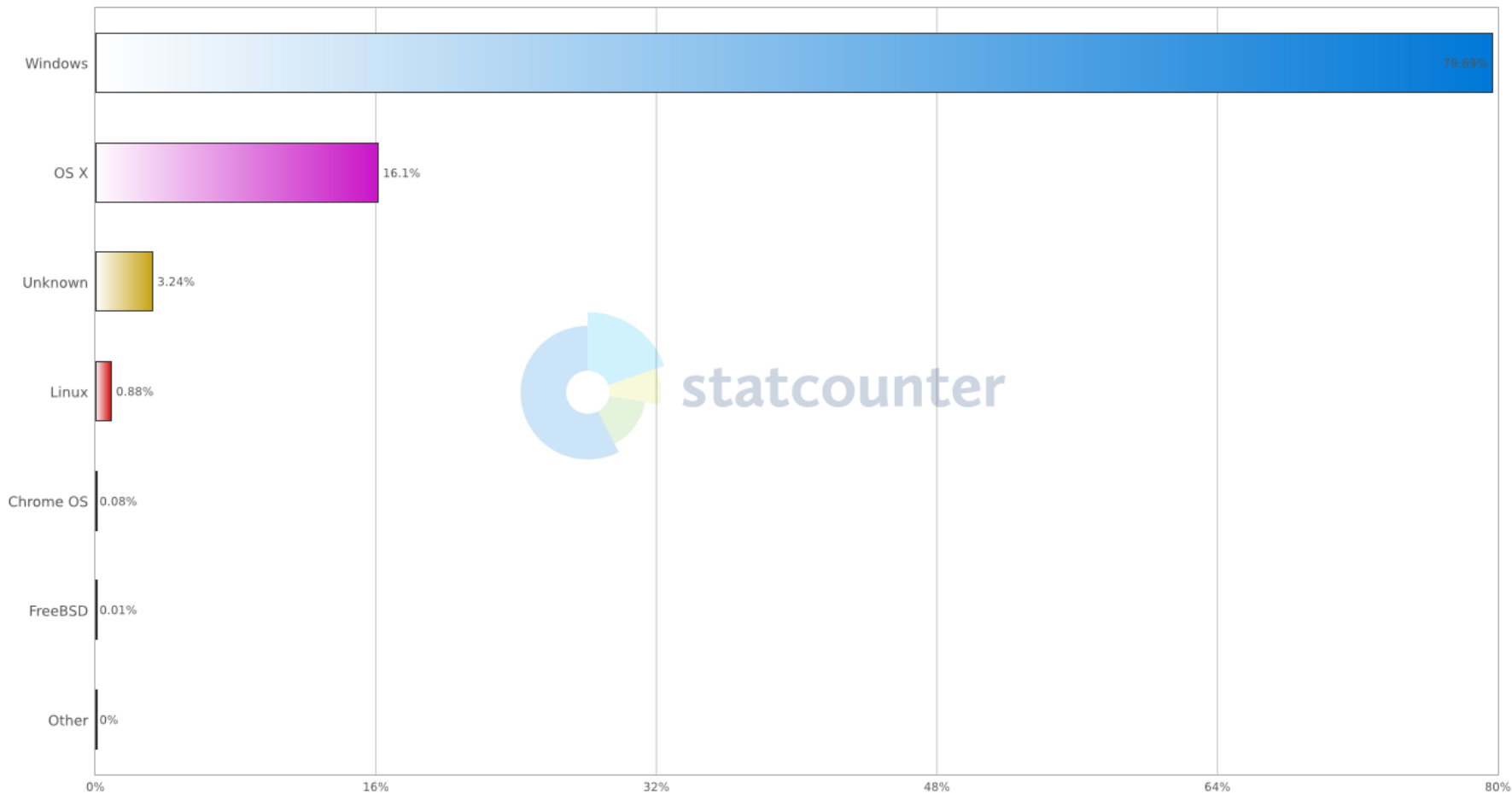
おまけ

スマートフォンアップデート情報

iOS各バージョン、デバイス対応状況

日本 PC OSシェア (2016年10月～2017年10月)

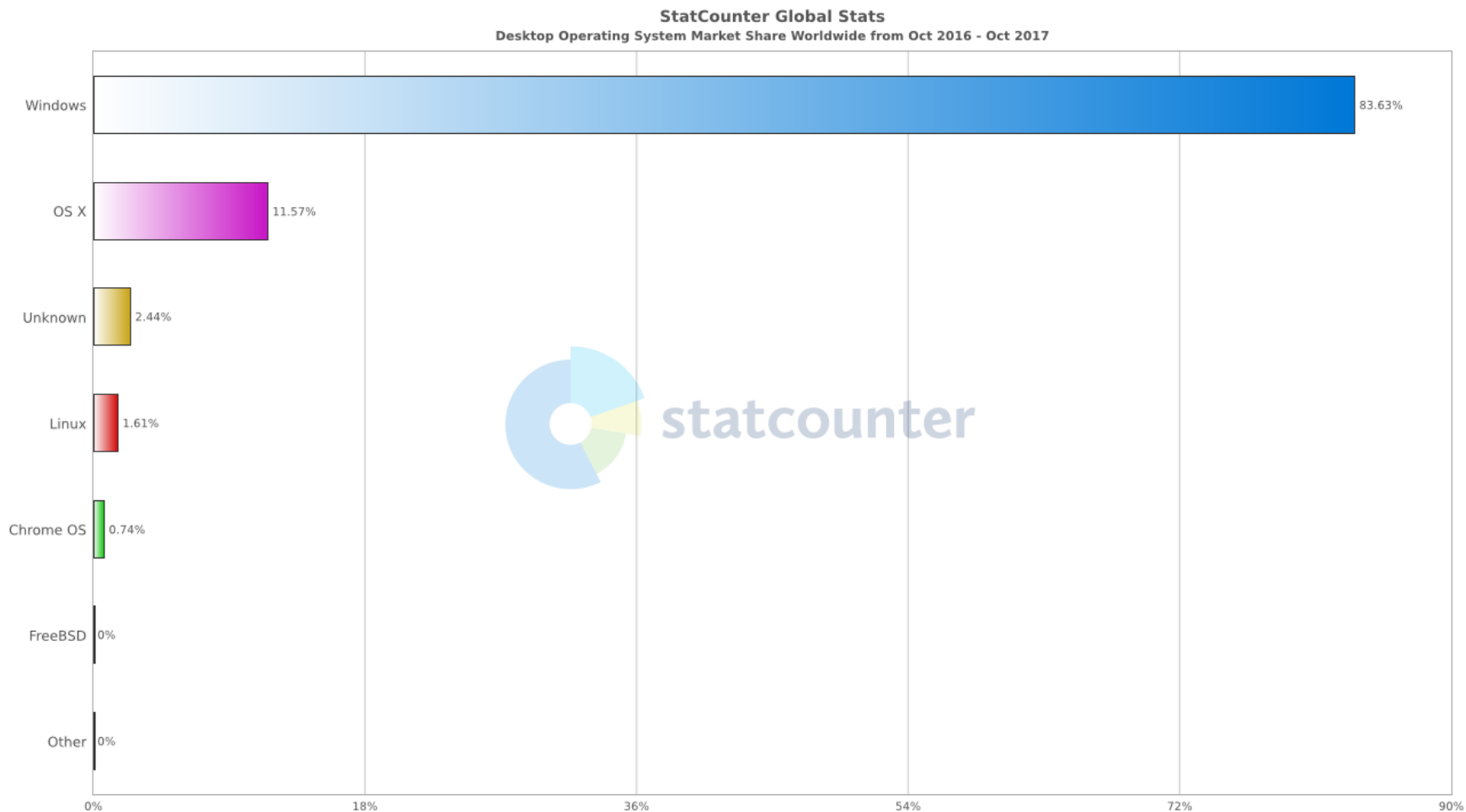
StatCounter Global Stats
Desktop Operating System Market Share Japan from Oct 2016 - Oct 2017



※参考：Stat Counter Global Stats

世界

PC OSシェア (2016年10月～2017年10月)



※参考：Stat Counter Global Stats

ブラウザ シェア

PCブラウザシェア（日本・世界）

スマートフォンブラウザシェア（日本）

OSシェア 端末シェア

PC OSシェア（日本・世界）

スマートフォン OS・端末シェア（日本）

おまけ

スマートフォンアップデート情報

iOS各バージョン、デバイス対応状況

日本 スマートフォン OSシェア (2017年10月末時点)

■ iPhone

順位	OSバージョン	シェア率
1位	iOS10.3.3	32.95%
2位	iOS11.0.3	20.69%
3位	iOS11.0.2	10.23%
4位	iOS11.0.1	7.68%
5位	iOS10.3.2	5.90%

■ Android

順位	OSバージョン	シェア率
1位	android7.0	28.56%
2位	android6.0.1	19.37%
3位	android5.0.2	9.99%
4位	android7.1.1	8.44%
5位	android4.4.2	5.89%

※参考：ウェブレッジ保有データより

5位以下は有料版データに掲載されておりますので、お気軽にお問い合わせください。

日本 スマートフォン 端末別シェア (2017年10月)

順位	キャリア	機種名	ニックネーム	メーカー	シェア率
1	-	iPhone	-	Apple	68.16%
2	docomo	SO-01J	Xperia XZ	SONY	1.03%
3	docomo	SO-02J	Xperia X Compact	SONY	0.97%
4	docomo	SO-01H	Xperia Z5	SONY	0.80%
5	docomo	SO-04H	Xperia X Performance	SONY	0.77%
6	docomo	SO-02G	Xperia Z3 Compact	SONY	0.76%
7	docomo	SO-02H	Xperia Z5 Compact	SONY	0.72%
7	docomo	SC-02H	Galaxy S7 edge	SAMSUNG	0.72%
9	au	SOV34	Xperia XZ	SONY	0.62%
10	docomo	SO-01G	Xperia Z3	SONY	0.59%

※参考：ウェブレッジ保有データより

ブラウザ シェア

PCブラウザシェア（日本・世界）

スマートフォンブラウザシェア（日本）

OSシェア 端末シェア

PC OSシェア（日本・世界）

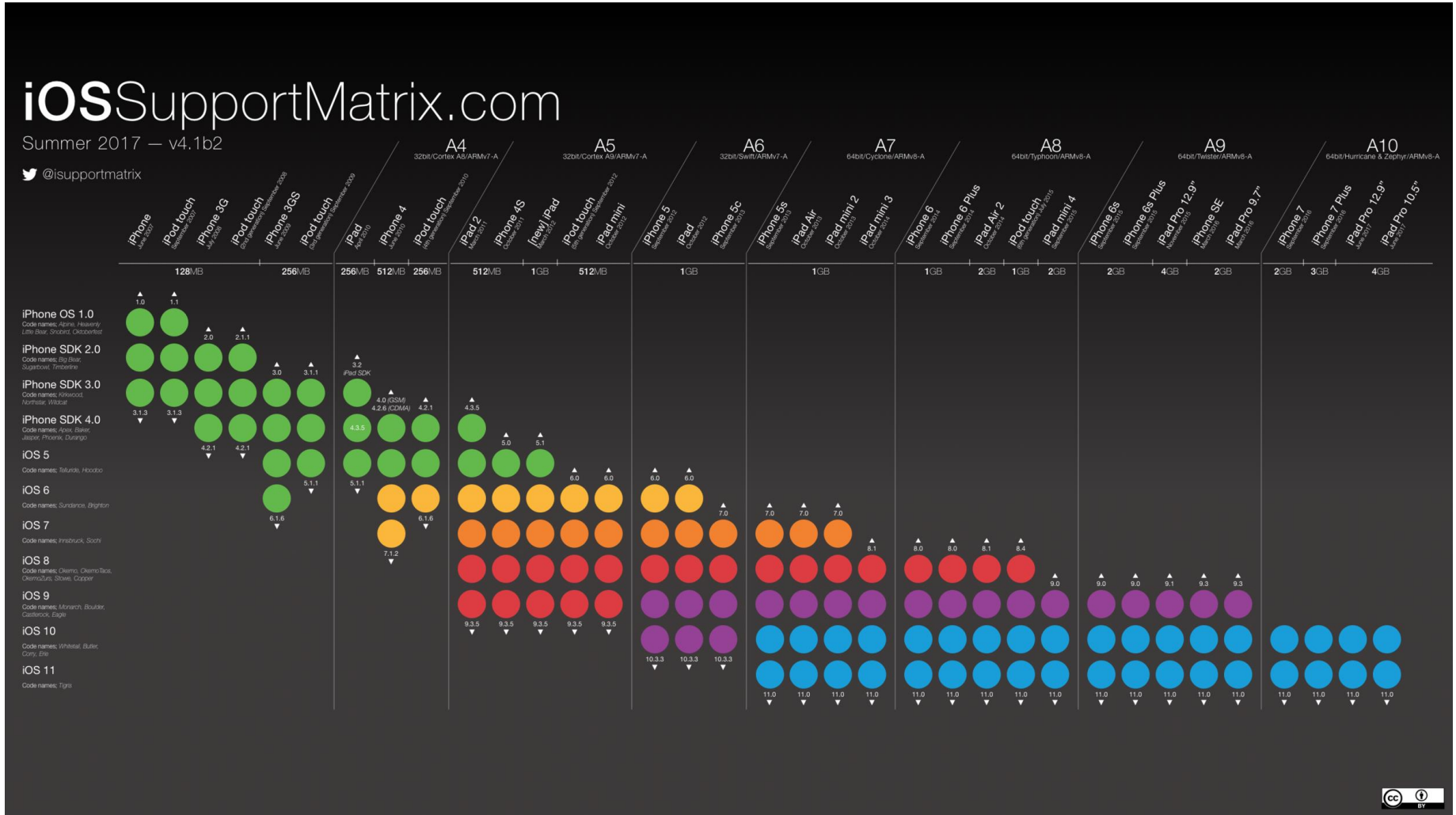
スマートフォン OS・端末シェア（日本）

おまけ

iOS各バージョン、デバイス対応状況

ウェブレッジについて

iOS各バージョンのデバイス対応状況一覧



文字が読みづらい場合や、最新版に関してはこちら⇒ 参考 : <http://iossupportmatrix.com/>

有償版データのご案内

スマートフォン
プロフィールデータ



国内キャリアから発売されている200機種以上のスマートフォンの端末情報の約30項目を記載

スマートフォン
アクセスシェア



9,000サイト以上、月間約500万UUの集合体を独自にカスタマイズした端末ごとのアクセスシェア率を記載

検証端末選定
パターンリスト



アクセスシェア率、端末スペック、メーカー、OSバージョン、キャリア、画面解像度、過去の不具合データを元に最適な組み合わせをした弊社独自の機種選定リスト

価格

単品

150,000円/年間

※必要な時だけの
1SHOT販売(ひと月分)
1本：20,000円

3点セット

300,000円/年間

※必要な時だけの
1SHOT販売(ひと月分)
1本：40,000円

お問い合わせいただければサンプルをメールにてお送りいたします。

ウェブレッジがご提供できること②

開発工程におけるソフトウェアの検証を全行程でサポートし、
開発全体のQCDを向上させる様々なソリューションをご提供しております。



ダウンロードいただき誠にありがとうございました。
ソフトウェアテスト、ユーザビリティテストなどでお困り事がございましたら、
お気軽にお問い合わせください。

<※本資料につきまして※>

- ・ StatCounterのデータは「PV」でのカウントをしております。
- ・ ウェブレッジの保有データは、国内9,000サイト以上、月間500万UUのデータを元に計測し、「UU」でのカウントしております。（より詳しい、有料版のデータもご提供しております）
- ・ 社内利用限定となっております。
- ・ 作成日以降、データが変わる可能性がございますがご了承ください。あくまで「参考情報」としてご活用ください。内容が不正確であったことにより生じたいかなる損害に関しても、当社は責任を負いかねます。
- ・ 弊社のコーポレートサイトでもスマートフォン&ブラウザのシェア情報を毎月更新しておりますので、ぜひご覧ください！（https://webrage.jp/techblog/sp_share/）（https://webrage.jp/techblog/pc_browser_share/）

お問い合わせ



株式会社ウェブレッジ
<https://webrage.jp/>



： sales_team@webrage.jp
： **03-6380-8261**
営業戦略グループ宛